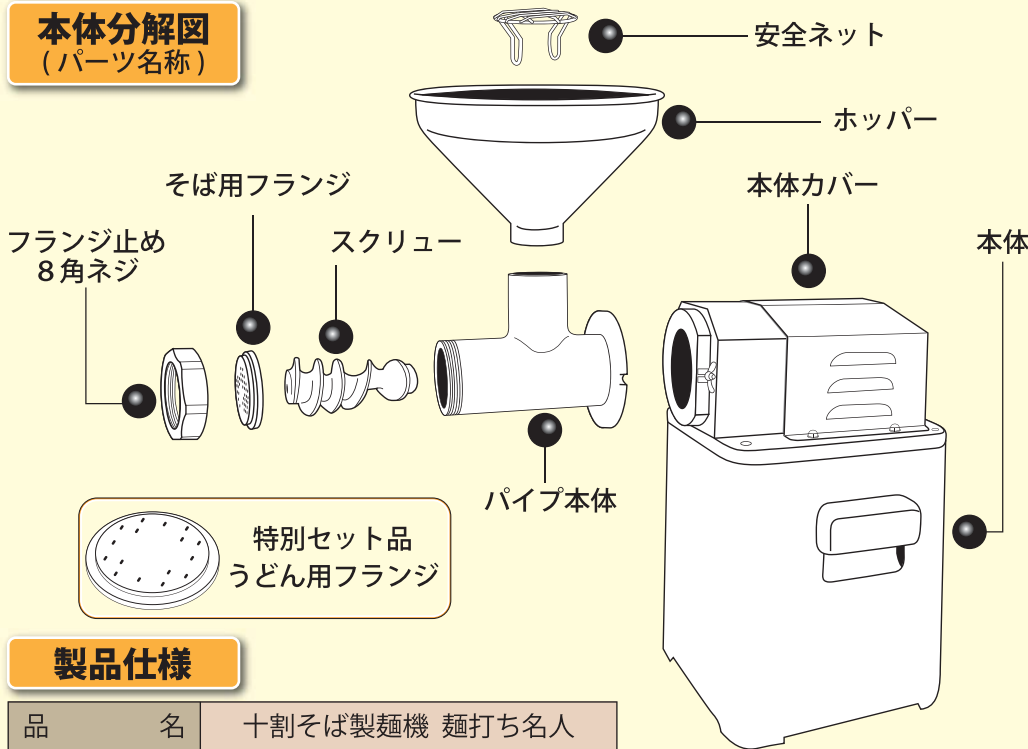


本体分解図 (パーツ名称)



製品仕様

品名	十割そば製麺機 麺打ち名人
外形寸法	(約) 670×530×285mm
重量	(約) 40kg
電圧	AC100V
ヒューズ容量	15A 以下
モーター出力	日立社製 400W 減速比率 1/60

材	本 体
	アルミ合金
質	本 体 下 部
	硬質アルミ合金
	ホッパー内側
	テフロン加工ステンレス鋼
	スクリュー
	テフロン加工ステンレス鋼
その他パーツ	
	Cr-Mo 系ステンレス鋼

付属品一覧

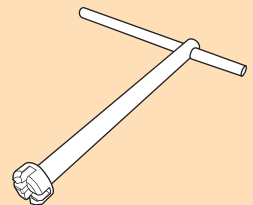
■ 8角スパナ




■ 押し込み棒



■ 蝶ネジ締め



■ 計量カップ



麺打ち名人は(株)ガラスワークの登録商標です

導入後も安心の充実サポート

どなたでも扱いやすく、安全にも最大限配慮をし設計・製造をいたしております。導入に際しましては、使用方法やお手入れの手順など、当社サービスマンが実演とご説明をさせていただきます。また、万一故障・トラブルが発生した場合、製造メーカーが直接ご対応をいたしますのでより安心して導入いただけます。

実演・試食のご用命はお気軽に！

実際の製麺工程の確認・製麺直後の試食、製品サイズ・設置場所のチェックなど、導入にあたってのご不安を解消するため、実機によるデモンストレーションを実施いたしております。また、試食品も無料にてお届けいたしますので、どうぞお気軽にご用命くださいませ。



商品についてのお問合せ、実演等のご用命はこちらまで

GW 株式会社 **ガラスワーク**

〒955-0056 新潟県三条市嘉坪川2丁目11番11号

URL <http://www.glasswork.co.jp>

TEL 0256(34)3110

FAX 0256(34)3241